



Mise en place des lattes




Les lattes et goussets sont numérotés



Glissez la latte dans le gousset




Mettez le chausse latte dans le repli de la sangle



Glissez le chausse latte et la sangle dans le gousset



Poussez à fond pour mettre la latte en tension




Retirez le chausse latte, rentrez la sangle tirette dans l'extrémité du gousset


Retirer les lattes




Retirez la sangle tirette du gousset




Insérez le chausse latte entre les velcros




Tirez sur la sangle tirette en laissant le chausse latte



Retirez le chausse latte



Dégagez la sangle du gousset



Retirez la latte